



Manejo Animal

Sistemas de Cercos Eléctricos

Sistemas de Pesaje e Identificación Electrónica (IDE)

Sistema Inalámbrico de Monitoreo de Agua



Todos los Cables Gallagher tienen 10 años de garantía

CABLE DOBLE AISLADO: para transferencia de energía subterránea ↓

Voltaje al encender el cerco 8kV a 0.5 Km a 2 Km a 5 Km a 10 Km ohms/Km

Súper Cable de Salida de Alta Conductividad G91301 100m		7.8kV	7.5kV	6.8kV	6.0kV	2.5
Cable de Alta Conductividad G62792 50m G62793 100m G62796 400m		7.5kV	6.4kV	5.0kV	3.6kV	8.5
Cable Doble Aislado Duro G62703 100m		6.5kV	4.2kV	2.4kV	1.4kV	35
Cable Doble Aislado Blando G62711 25m G62712 50m (fácil de pelar)		6.5kV	4.2kV	2.4kV	1.4kV	35

Los cálculos se basan en un cerco de carga pesada en carga (70 ohms)

ABRAZADERAS ↓

Tres opciones de fijación de alambres de hilos múltiples de alta resistencia en una conexión eléctrica segura. Opción exclusiva para cable/alambre cyber más grueso.

Abrazadera Hexagonal
G60355



Abrazadera forma L
G60304

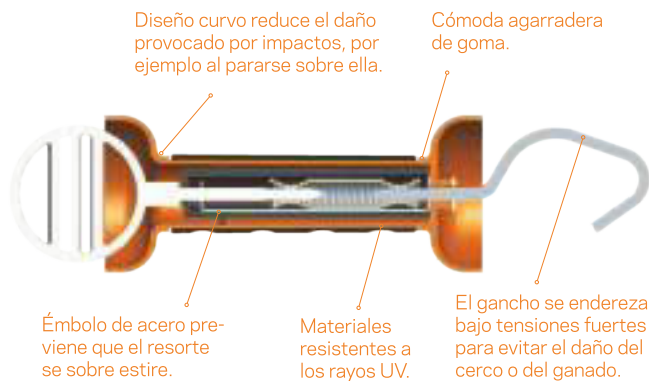


Abrazadera Cable/Cuerda Alta Conductividad
G60343



Manija de Puerta Soft Touch G69603 (para Cinta) G69703 (para Cuerda/Bungy)


Manija de puerta premium con una cómoda empuñadura de goma, y con protección interna contra estiramiento excesivo. Versiones disponibles para cuerda y cinta.



KITS UNA HEBRA ↓

Todos los kits de puertas Gallagher incluyen banderas de alta visibilidad

Kit Puerta Bungy
3.5-7m:
G64050
5.5-11m:
G64051



Puerta pre-armada - el cable de resorte se estira hasta el doble de su longitud y es ideal para callejones. Hechas con hilos de acero inoxidable para una máxima conductividad y vida útil.

Manija Doble para Puerta Eléctrica Bungy
5.5-11m:
G64055



La opción ideal para caminos donde pasan los animales, sea entrando o saliendo del potrero, ya que la puerta se puede abrir desde ambos extremos.

Kit Puerta Resorte Galvanizado
G64010



(Alta Visibilidad)

Puerta de resorte pre-armada adecuado para puertas de 3-5m de ancho. Diseño de larga vida útil debido a que el resorte no toca el suelo cuando la puerta se abre.

Kit Puerta Resorte Galvanizado
G64000



Alternativas disponibles de alta visibilidad o estándar.

Kit Puerta Cinta
G64100



Puerta de cinta de 40 mm pre-armada, adecuada para pasadas de 3 -5 m de ancho.

Cinta blanca de alta visibilidad ideal para aplicaciones equinas.

Kit Puerta Eléctrica
G64110



Construya su propia puerta de cualquier tamaño, usando cintas o cuerdas de cualquier medida. El kit trae todos los componentes necesarios, excepto la cita o cuerda.

Kit Puerta de Callejón Temporal
G64053,
5.5 - 11m



Una puerta eléctrica temporal que se puede usar para bloquear un callejón o pista de manera temporal.

46 Accesorios para Puertas Eléctricas

MANIJAS PARA PUERTAS ELÉCTRICAS

Manija Agarre de Goma
G69603
(para Cinta)
G69703 (para Cuerda/Bungy)



Manija de puerta premium con una cómoda empuñadura de goma, y con protección interna contra estiramiento excesivo. Versiones disponibles para cuerda y cinta.

Ver pág. 45 para detalles

Manija Trabajo Pesado
G63930



Gancho plano para una máxima superficie de electrificación y manija extra segura que se suelta en caso de golpes o impactos.

Manija
G68930 (naranja)
G68962 (amarilla)
G68910 (blanca)



Protección grande de la manija para protegerse de golpes eléctricos. Disponibles en versiones de color amarillo, naranja y blanco.

Manija Resorte de Compresión
G62952 (Pk 6)



Ideal para usar en situaciones de alta tensión ya que el resorte de compresión tiene resistencia extra y no se estirará demasiado bajo tensión, ideal para puertas de cintas.

ACCESORIOS PARA PUERTAS ELÉCTRICAS

Anclaje de 3 Vías para Poste de Madera
G64902



Anclaje súper fuerte para un máximo de tres puertas que llegan a un cruce. Ideal para su uso en sistemas de puertas de intersección de varios potreros.

NUEVO

Rollo de Cordón Bungy
G89106 50m
G89109 250m
G89115 Reflectiva 50m



El cordón Bungy cord se estira hasta dos veces su largo y es ideal para hacer muy visibles las puertas eléctricas, especialmente en callejones. Fabricado con hebras de acero inoxidable para una larga vida y máxima electrificación.

Unión de Cinta
G65203



Ordenada y segura conexión mecánica y eléctrica para cintas de 40 mm.

Hebilla Puerta
G65205



Spare part for Electric Gate Kit (G64110) and Electric Tape Gate (G64100).

Terminal para Cordón Eléctrico Bungy
G89111



Conector terminal para asegurar el cordón bungy al aislante Pin-lock o la manija de puerta (G689, G639).

NUEVO

Marcador de Alta Visibilidad
G73933 (5Pk)




Utilicelo para aumentar la visibilidad del cerco y reducir accidentes. Su forma esférica también evita daños por el viento.



OTRAS OPCIONES DE KITS DE PUERTAS

Puerta Multi Cinta
G71802
2 hebras 8m (bovino)
G71804
4 hebras 6m (ovino)



Una opción de bajo costo para puertas eléctricas permanentes con cintas multi hebra, prácticamente para cualquier ancho de puerta.

Fácil de usar - abrir o cerrar con una sola mano.

Trae accesorios para montaje y cinta de 12.5mm (puede usar cinta de 40mm - no incluida)



Puerta Eléctrica de Paso Rápido

Herramientas
G71100
Varillas
G71104 1.20m/4pies
G71112 3.66m/12pies
G71114 4.27m/14pies
G71116 4.88m/16pies

No hay nada más conveniente; nunca más baje del vehículo. La Puerta de Paso Rápido Gallagher mantiene el ganado confinado pero a Ud. le permite pasara fácilmente.

