







CV


HP 12-50







-  ARATRO MONOVOMERE REVERSIBILE
-  REVERSIBLE SINGLE FURROW PLOUGH
-  CHARRUE MONOSOC RÉVERSIBLE

-  STANDARD
 - attacco a 3 punti 1° categoria
 - scalpelli in acciaio ad alta resistenza registrabili e reversibili
 - porta attrezzi con registrazione rapida a vite
 - inclinazione del versoio registrabile.
 - sistema di sgancio e ribaltamento manuale registrato

-  STANDARD
 - 3 point hitch, category 1
 - adjustable and reversible chisels made of highly resistant steel
 - tool carrier with quick screw adjustment
 - adjustable plough board angle
 - adjustable and manual reversing and release system

-  STANDARD
 - attelage 3 points catégorie 1
 - pointes en acier à haute résistance, réglables et réversibles
 - porte-outils avec réglage par vis rapide
 - inclinaison du versoir réglable
 - système de décrochement renversement manuel

TYPE							
		HP	cm	in	cm	in	kg
CVS 4	12 - 50	25 - 30	10 - 12"	20 - 24	8 - 10"	108	238
CVS 6	12 - 50	25 - 30	10 - 12"	20 - 24	8 - 10"	154	339
CVS 7	12 - 50	25 - 30	10 - 12"	20 - 24	8 - 10"	180	396